

啟明  
學校

# 109學年度 防災演練說明



1

# 地震保命3步驟

地震發生時，  
避難三步驟



**1 Drop**  
趴下



**2 Cover**  
掩護



**3 Hold on**  
穩住，抓住桌腳

1

# 地震保命3步驟

1. 趴下身體



2. 用書桌掩護



3. 穩住抓住桌腳



防災訓練



# 家庭防災卡



防災訓練

填寫範例

# 家庭防災卡

班 級： 年 班

學(座)號：

註：可依實際需求增列如姓名。



## 緊急集合點

若發生地震 / 火災

住家外：住家旁小公園的花圃

社區外：○○國小旁的大樹邊

若發生颱洪 / 坡地

社區外：自家公寓頂樓公共區域

社區外：安全的公園綠地或空地

## 緊急聯絡人(本地)

親屬稱謂：大伯父

手機號碼：0912-123-456

電話(日)：02-2345-6789

電話(夜)：02-9876-5432

## 緊急聯絡人(外縣市)

親屬稱謂：小阿姨

手機號碼：0912-456-789

電話(日)：02-6789-0123

電話(夜)：02-5432-9876

## 離家最近避難收容處所(原災民收容所、緊急避難處所)

地點：福林國小(臺北市南港區重陽路366號)

電話：02-2653-0475



臺北市避難收容處所

外縣市避難收容處所

註：避難收容處所及防災公園資訊可至「臺北市防災資訊網」/ 避難收容資訊查詢 (<https://www.eoc.gov.taipei>)，或可掃描右上方QR碼查詢。

## 1991留言平台預約電話：02-2345-6789

註：約定電話為方便親友記憶使用，事先約定好的電話號碼，以家戶電話(含區域號碼)或手機號碼為佳。如為市話02-2344-xxxx，請按022344xxxx，如為行動電話0912-345-xxx，請按0912345xxx。

## 教育局的小叮嚀

(一)緊急集合點：小規模災害(如火災、小震災)時，家人可在住家外的適當地點(如家旁的小綠地)集合，但大規模災害時，可能住家附近都不太安全，家人就必須在稍遠的社區外(如學校、公園)集合。

(二)緊急聯絡人：小災害時，本地的親友可以協助，但大災害發生時，可能需要外地的親友幫忙。

(三)為避免個資外洩，僅填緊急聯絡人的稱謂，不填真實姓名。

(四)1991報平安留言平台操作方式，請逕上內政部消防署網站瀏覽，([https://www.1991.tw/1991\\_MsgBoard/login.jsp](https://www.1991.tw/1991_MsgBoard/login.jsp))。



臺北市政府教育局  
DEPARTMENT OF EDUCATION  
TAIPEI CITY GOVERNMENT

# 防災訓練

# 家庭防災卡

班 級： 年 班  
座 號：

## 緊急集合點

若發生地震 / 火災

住家外： 社區外：

若發生颱洪 / 坡地

社區外： 社區外：

## 緊急聯絡人(本地)

親屬稱謂：

手機號碼：

電話(日)：

電話(夜)：

## 緊急聯絡人(外縣市)

親屬稱謂：

手機號碼：

電話(日)：

電話(夜)：

## 離家最近避難收容處所(原災民收容所、緊急避難處所)

地點：

電話：



臺北市避難收容處所



外縣市避難收容處所

註：避難收容處所及防災公園資訊可至「臺北市防災資訊網」/ 避難收容資訊查詢 (<https://www.eoc.gov.taipei>)，或可掃瞄右上方QR碼查詢。

## 1991留言平台預約電話：

註：約定電話為方便親友記憶使用，事先約定好的電話號碼，以家戶電話(含區域號碼)或手機號碼為佳。如為市話02-2344-xxxx，請按022344xxxx；如為行動電話0912-345-xxx，請按0912345xxx。

## 教育局的小叮嚀

(一)緊急集合點：小規模災害(如火災、小震災)時，家人可在住家外的適當地點(如家旁的小綠地)集合，但大規模災害時，可能住家附近都不太安全，家人就必須在稍遠的社區外(如學校、公園)集合。

(二)緊急聯絡人：小災害時，本地的親友可以協助，但大災害發生時，可能需要外地的親友幫忙。

(三)為避免個資外洩，僅填緊急聯絡人的稱謂，不填真實姓名。

(四)1991報平安留言平台操作方式，請逕上內政部消防署網站瀏覽，([https://www.1991.tw/1991\\_MsgBoard/login.jsp](https://www.1991.tw/1991_MsgBoard/login.jsp))。



臺北市府教育局  
BUREAU OF EDUCATION  
TAIPEI CITY GOVERNMENT

# 防災訓練

2

報平安專線

1991



# 內政部消防署

重大災害發生時，1991報平安，  
讓家人快速知道你的現況！



# 1991

## 報平安留言平台

Safety Bulletin Board

2

# 報平安專線

1.

啊~好可怕!

地震!!



2

# 報平安專線

2.

媽媽，爸爸說過這時候可以撥1991嘍！

怎麼辦？  
手機都打不通.....



防災訓練

2

# 報平安專線

3.



什麼是1991呢？



媽媽，中央災害應變中心開設時會開放「1991報平安語音留言專線」。

防災訓練

2

# 報平安專線



防災訓練

2

# 報平安專線

5.



1991 :  
老婆，我在公司很  
平安，別擔心！

5分鐘前



1991 :  
媽媽，學校宿舍沒  
事，家裡還好嗎？

3分鐘前

太好了！爸爸跟  
哥哥都沒事。



防災訓練

2

# 報平安專線

6.



掃描前往網站~



# 1991 報平安

## 親戚朋友通人知

相關資訊與資費優惠 · 請上 [www.1991.tw](http://www.1991.tw) 查詢



新北市政府消防局

防災訓練

請打電話聽留言

0937-745-460

3

# 臺北市行動防災APP



防災訓練

4

# 防震須知易讀版



防災訓練

5

# 防災演練時間

◆ 9月15(二) 全校演練

◆ 9月17日(四) 全校演練

◆ 9月17日(四)下午16:00 宿舍演練



防災訓練

5

# 防災演練緊急疏散路線



- B1

專科教室：3與4號樓梯

- 1F

國小部：往學務處川堂

綜職一、七忠：往學務處川堂

專科教室：往學務處川堂

幼兒部：沿連通走廊至操場



防災訓練

5

# 防災演練緊急疏散路線

● 2F

八忠：3號樓梯

九忠、高職分組教室：4號樓梯

琴房：2號樓梯



防災訓練

5

# 防災演練緊急疏散路線



## ● 3F

高三忠、高一忠、高三孝：4號樓梯

音樂班、高一孝、高二孝：3號樓梯

綜職班：1號樓梯

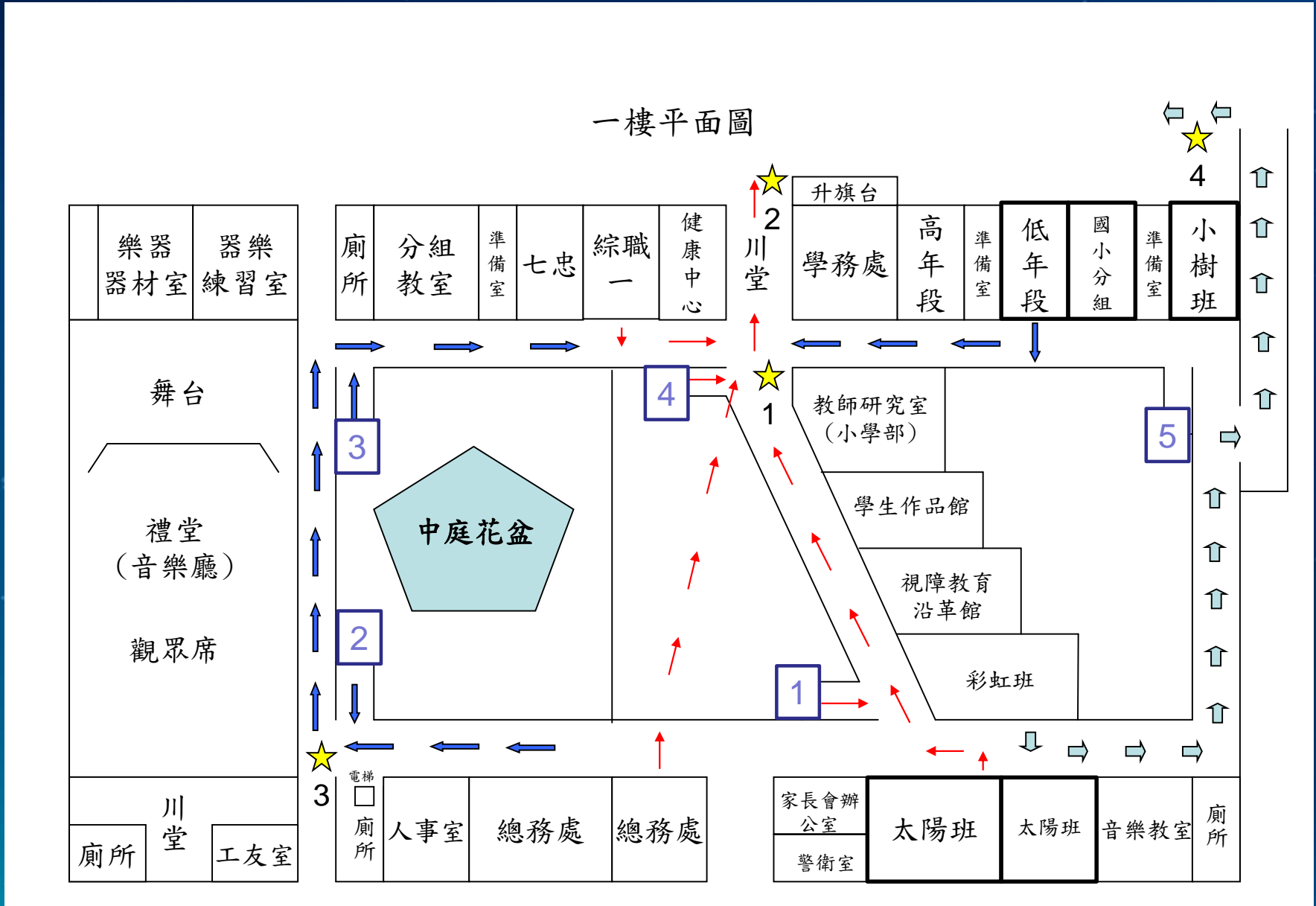
音樂教室：3號樓梯



防災訓練

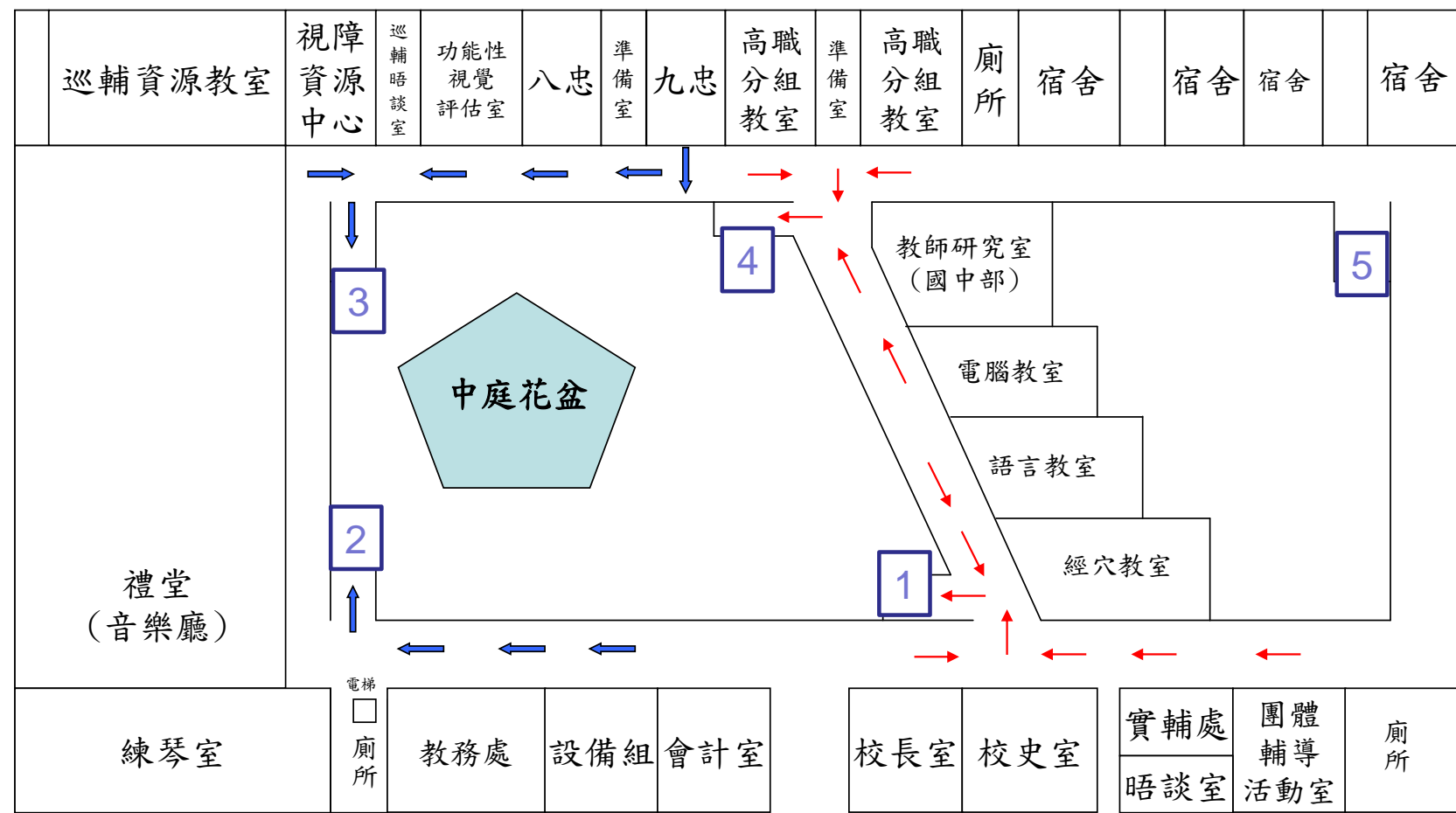
# 5

## 防災演練緊急疏散圖 1F



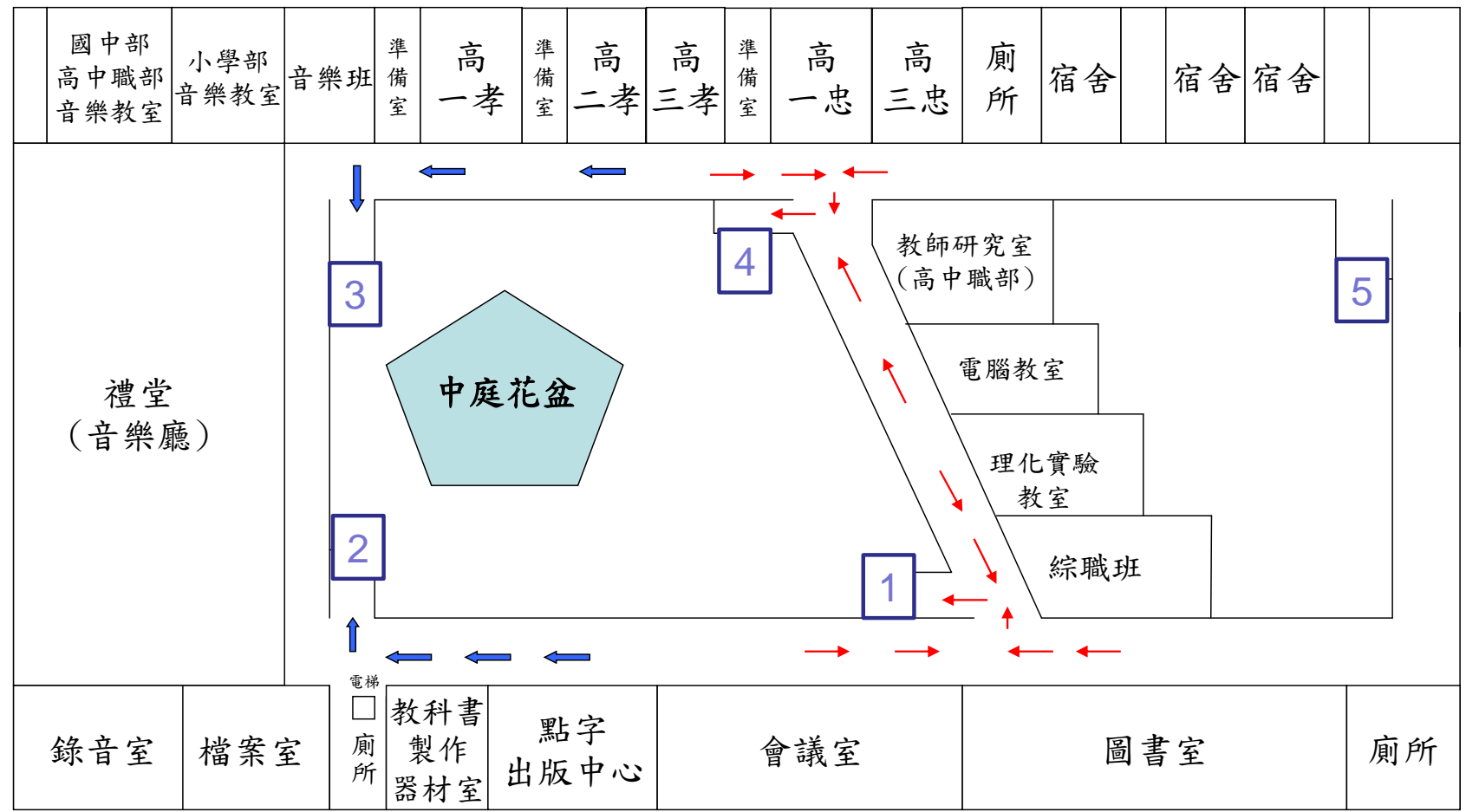
# 防災演練緊急疏散圖 2F

臺北市立啟明學校  
二樓平面圖



# 防災演練緊急疏散圖 3F

臺北市立啟明學校  
三樓平面圖



# 防災訓練

謝謝大家

THANK YOU FOR WATCHING

